

資料の探し方を マスターしよう！

茨城大学図書館
学術情報係
2006年7月11日

ガイダンスの目的

あるテーマに関する資料の探し方を
マスターする



本日の流れ

1. 説明 (AV室)
2. 検索実習 (図書館2階)
* パソコンを使った検索実習

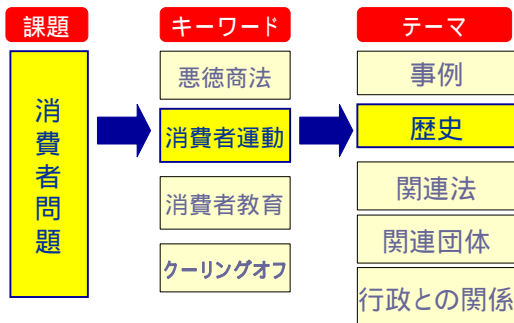
全体説明

内容

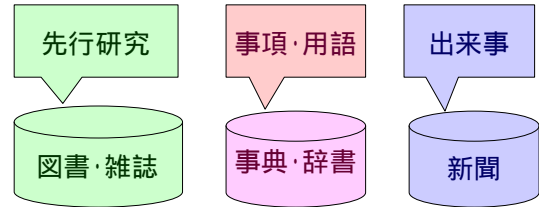
1. 資料を探す前に
2. 図書を探す
3. 雑誌を探す
4. 検索のコツ

1. 資料を探す前に

テーマを決めよう！



資料の特徴を知ろう！



目的によって、資料を使い分ける

検索ツールを知ろう！

■ 検索ツール = 資料を探すための道具

例: データベース : 色々な種類がある
* 図書館HP参照

2. 図書を探す

図書探しの手順

どのような図書があるか調べる

* データベース
* 参考文献
* 主題別書誌

所蔵を探す

* OPAC
* NACSIS Webcat

どのような図書があるか調べる

芋づる式に探す
* 参考文献・引用文献を読む

インターネットを利用する
* データベース (Webcat Plus など)

3. 雑誌を探す

雑誌の種類 (一例)

一般雑誌

週刊誌

月刊誌

学術雑誌

出版社刊行

学会誌

紀要

雑誌探しの手順

記事を探す

* データベース

所蔵を探す

* OPAC
* NACSIS Webcat

記事探しのツール

データベース

名称	特徴	アクセス
雑誌記事索引	国会図書館が作成	学外可
MAGAZINE PLUS	OPACへのリンク	学内限定
CiNii	本文へのリンク (一部論文)	学内限定

記事探しのツール

CD-ROM

- 大宅壮一文庫雑誌記事索引
('88-'98年まで。一般紙中心。)

冊子体

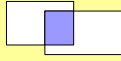
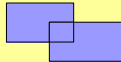
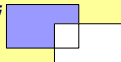
- 適宜参照(オンラインやCD-ROMに収録されていない情報もある)

4. 検索のコツ

検索モレを防ぐ

- 関連するキーワードも入れてみる
* 少子化, 少子高齢化
- 漢字と送り仮名
* こども, 子ども, 子供
- 類語
* 家庭科教育, 家政教育

検索ノイズを防ぐ

- *AND*検索  A, B両方該当
- *OR*検索  A, Bどちらかに該当
- *NOT*検索  Aのみ該当

終わり

不明な点は 図書館2階カウンターまで！

