

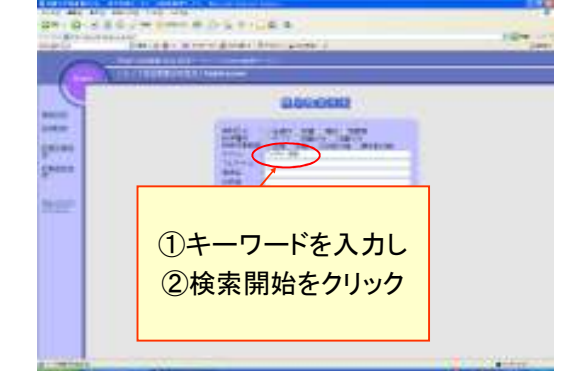
①OPACを開く

図書館HPを開く



蔵書検索を
クリック

②検索するキーワードを入力



①キーワードを入力し
②検索開始をクリック

入力のコツ(タイトルの場合)

- 漢字だけでなくひらがな・カタカナも可

○ 回路 かいろ カイロ

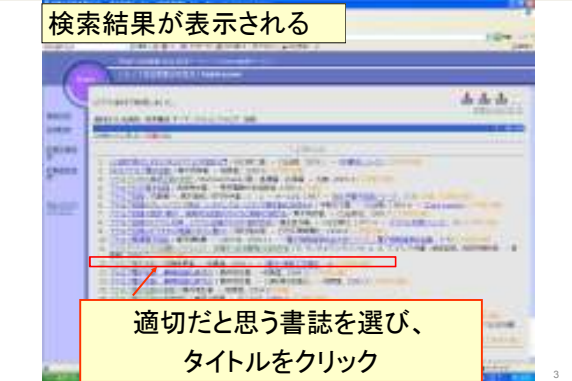
× 回ろ カイ路

- 部分一致検索も可能

Chem* → chemical
chemistry

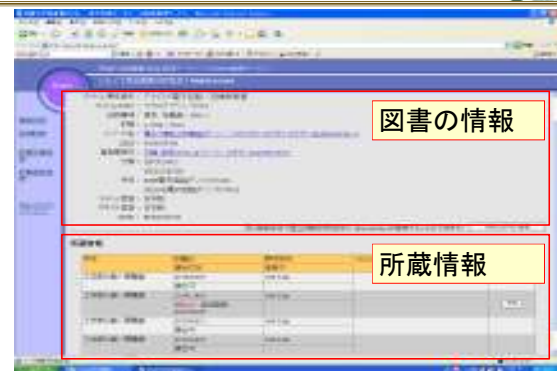
③検索結果から書誌を選ぶ

検索結果が表示される



適切だと思う書誌を選び、
タイトルをクリック

④書誌情報を開く



図書の情報

所蔵情報

⑤所蔵情報を確認する

所在	図書ID	請求記号	請求部
工学部分館-実験室	21000087	549.316	549.3
工学部分館-実験室	21000193	549.316	Ish

①「所在」= どこにあるか

②「請求記号」= ラベルの番号

この2つを手がかりに、図書を探しに行く